


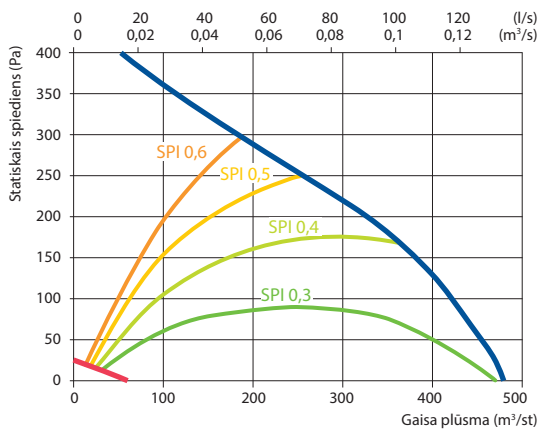
Domekt R 400 F C6M

Maksimālā gaisa plūsma, m ³ /st	421
Maksimālā gaisa plūsma, l/s	117
References plūsmas ātrums, m ³ /s	0,082
References spiediena starpība, Pa	50
SPI, W/(m ³ /st)	0,26
Siltuma atgūšanas termoeфективitāte, %	83
Elektriskā gaisa sildītāja jauda, kW / Δt, °C	1/9,9
Barošanas spriegums, V	1~230
Maksimālā darba strāva HE, A	7,3
Barošanas kabelis, mm ²	3x1,5
Ventilatora piedziņas elektriskā jauda pie maksimālās plūsmas, W	84
Ventilatora piedziņas elektriskā jauda pie references plūsmas, W	39
Skaņas jauda līmenis, L _{WA} , dB(A)	45
Skaņas spiediena līmenis, L _{PA} , dB(A), (3 m)	33
Filtru izmēri BxHxL, mm	346x258x46
Vienības izmēri BxHxL, mm	700x310x1170
Apkopes zona, mm	300
Iekārtas svars, kg	65



Darbības likne


Iekārta ar standarto aprīkojumu



Aksesuāri

Noslēgvārsts	AGUJ-M-200+LF230/CM230
Trokšņu slapētājs	ODA/EHA AGS-200-50-600-M
	SUP/ETA AGS-200-50-900-M
Ūdens sildītājs	DH-200
PPU (sajaukšanas mezgls)	PPU-HW-3R-15-0,63-W2
Divvirzienu vārsts (ūdens sildītājam)	VVP47.10-0,63+SSF161.05HF
Ūdens dzēsētājs	DCW-0,4-3
Divvirzienu vārsts (ūdens dzēsētājam)	VVP47.15-2,5+SSF161.05HF
Gaisa ieņemšanas-izmešanas ierīce	LD-200
Gaisa sildītājs-dzesētājs	DHCW-200
Tiešās iztvaikošanas dzēsētājs	DCF-0,4-3
Ārēja dzesēšanas iekārta	MOU-12HFN8a+KA8140

Montāžas varianti



- ▶ ODA – ārēja gaisa ieņemšana
- ▶ SUP – pieplūdes gaisa padošana
- ▶ ETA – nosūces gais no telpas
- ▶ EHA – izmēšanas gaiss
- ▶ ETB – papildu nosūces pievienojums (apvedceļš "by-pass" – nosūce bez siltuma atgūšanas)

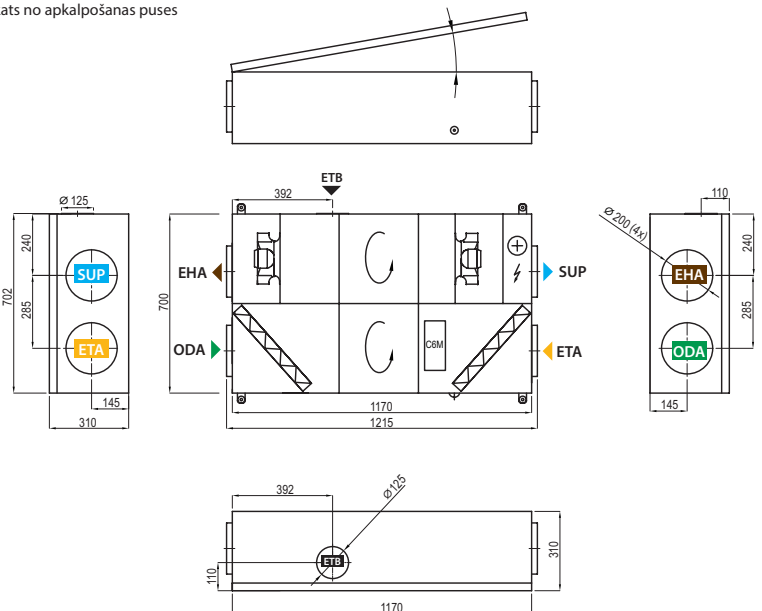
Temperatūras efektivitāte

Ārējā temperatūra, °C	Ziemā					Vasarā		
	-23	-15	-10	-5	0	25	30	35
Pēc rekuperatora, °C	14,3	15,6	16,5	17,3	18,2	22,5	23,4	24,2

Nosūces gaiss +22°C, 20 % RH

Labās puses izpildījums (R1)

Skats no apkalpošanas puses



Kreisās puses izpildījums (L1)

